

Управління витратами в сільськогосподарських підприємствах досить суттєво відрізняється від методики, яку використовують в інших галузях. Тому підприємство може самостійно вибрати концепцію управління витратами, яка максимально сприятиме підвищенню його конкурентоспроможності та прибутковості на ринку. Варто зазначити, що в управлінні витратами слід також враховувати концепцію життєвого циклу продукту, тобто управління необхідно здійснювати з урахуванням інформації про стан життєвого циклу, на якому перебуває продукція на ринку.

Список використаних джерел:

1. Закон України «Про бухгалтерський облік та фінансову звітність в Україні» від 16.07.1999 № 996- XIV. [Електронний ресурс]. – Режим доступу : <http://zakon.rada.gov.ua>.
2. Дацюк А. А. Основи організації управлінського обліку в допоміжних виробництвах сільськогосподарських підприємств. [Електронний ресурс]. – Режим доступу : http://www.nbu.gov.ua/portal/chem_biol/Vsnau/FiK/2009_4/35Dacyuk.pdf
3. Клименко А. А. Управління витратами на сільськогосподарських підприємствах. [Електронний ресурс]. – Режим доступу : http://www.nbu.gov.ua/portal/Soc_Gum/Vbumb/2009_4/9.pdf

Лижова Є.М., студентка
Науковий керівник: Циган Р.М.,
старший викладач

Кременчуцький національний університет ім.
Михайла Остроградського, Кременчук, Україна

ПОДАТКОВІ НАДХОДЖЕННЯ В УКРАЇНІ ТА ЗАКОРДОНОМ: СТАН ТА ТЕНДЕНЦІЇ

Податки являються з одного боку джерелом формування бюджету країни, а з іншого здійснюють великий тиск на підприємства, тому ефективна податкова політика є важливим питанням для держави й суб'єктів господарювання. Тому необхідно знайти баланс між справлянням податків та їх сплатою. Податкові надходження складають більшу частину доходів зведеного бюджету України [1]. Вони характеризують розвиток податкової системи, її зміну залежно від впливу зовнішніх факторів. За їх допомогою можна відслідковувати стан і тенденції розвитку національної економіки.

В Україні суб'єкти господарювання сплачують такі податки: ПДВ, ПДФО, податок на прибуток підприємств, податок на власність та внутрішні податки на товари та послуги.

На рис. 1 представлено динаміку податкових надходжень у тис дол. США

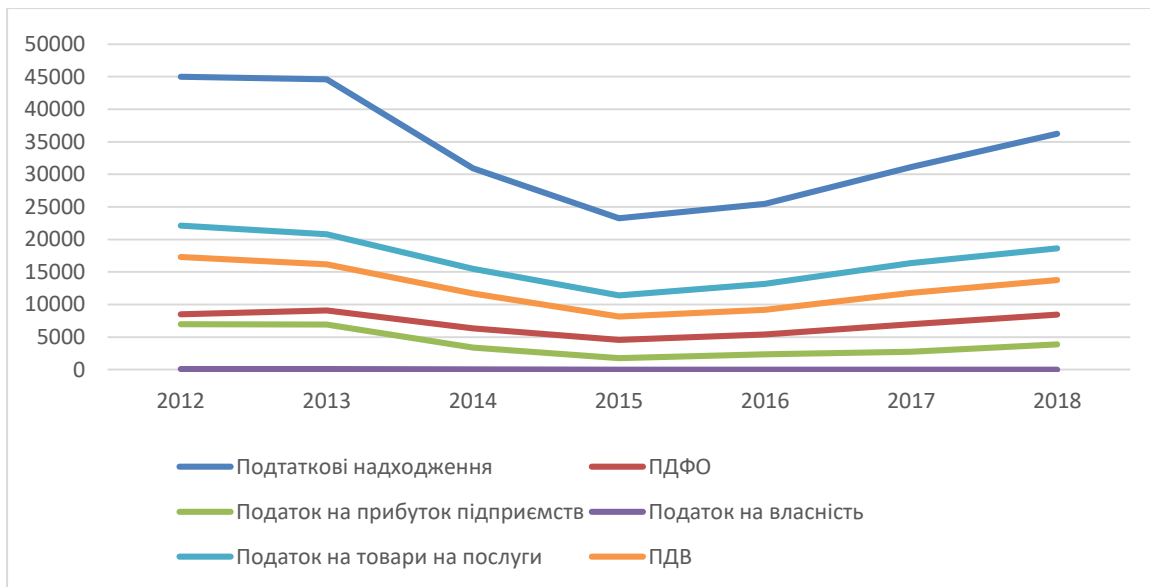


Рис. 1 – Податкові надходження зведеного Бюджету України у 2018 році [1]

Таким чином, з 2012 до 2015 року відбувався спад податкових надходжень через несприятливу економічну та політичну ситуацію в країні. З 2016 року відбувається поживлення податкових надходжень. Найбільше справляється податку на товари та послуги, до складу якого входить ПДВ. Менше за все справляється податку на власність, бо ставка не перевищує 1,5 відсотка розміру мінімальної заробітної плати, встановленої законом на 1 січня звітного року, за 1 квадратний метр бази оподаткування.

Для порівняння розглянемо податкові надходження США, Великої Британії, Франції, Німеччини, Чехії та України у млн дол США (рис. 2).

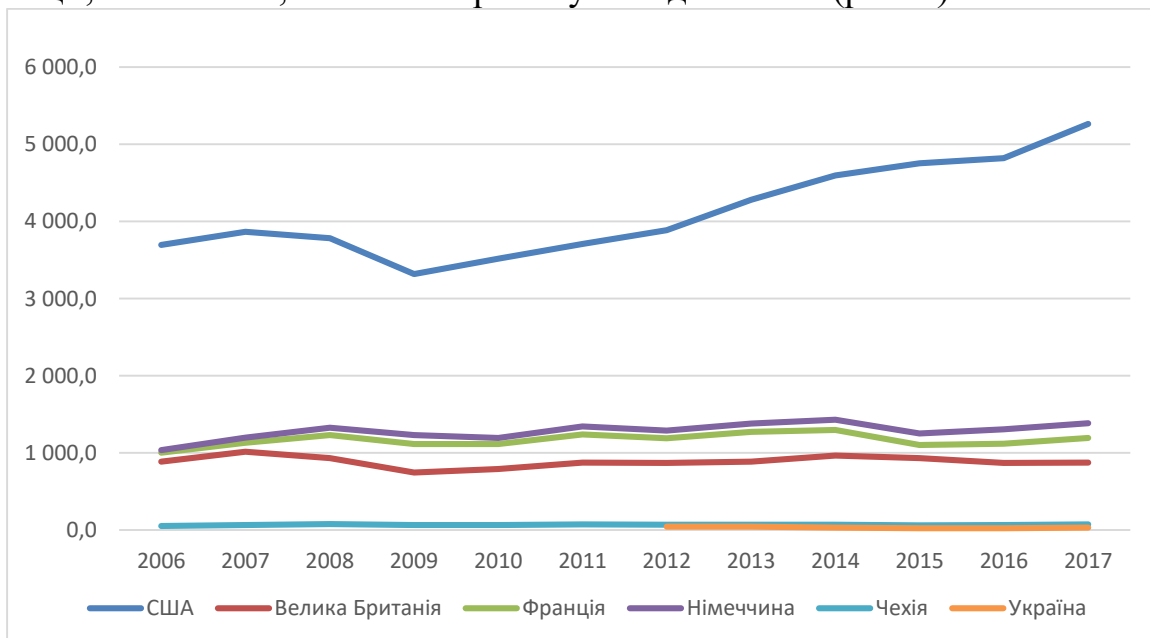


Рис. 2 - Податкові надходження США, Великої Британії, Франції, Німеччини, Чехії та України у млн дол США [4]

Загалом у США сплачують більше всього податків ніж у Німеччині, Франції та Великої Британії. У США сума сплачених податків з кожним роком зростає, на

відміну від інших економік, в європейських країнах відслідковуються невеликі коливання. Рівень податкових надходжень в Чехії приблизно співпадає з Україною та майже не змінюється.

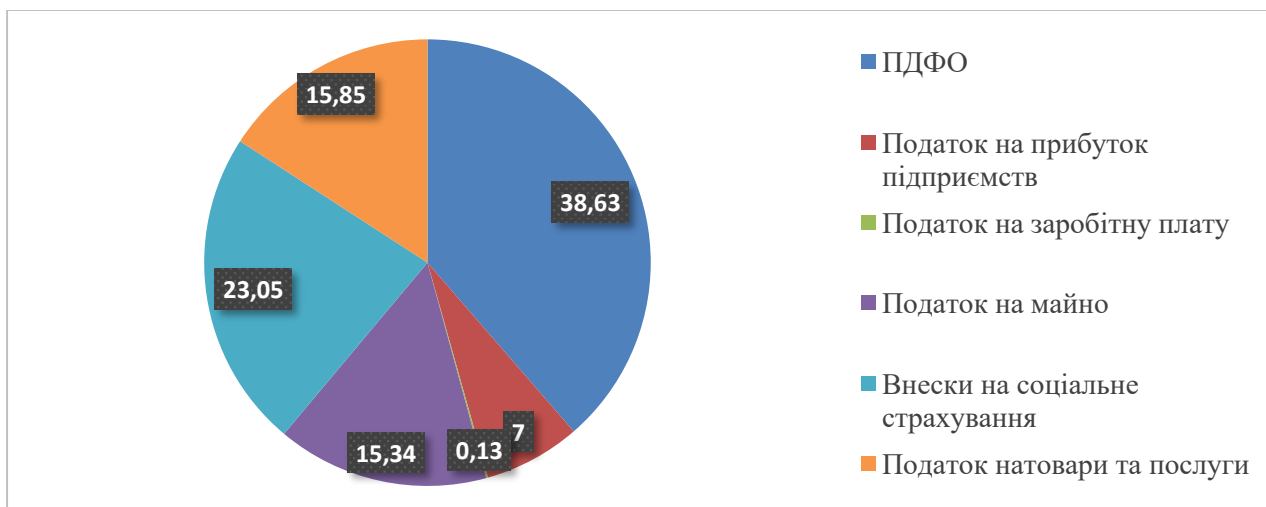


Рис. 3 – Структура податкових надходжень США за 2017 рік [4]

Аналізуючи структуру податків, бачимо, що більша частка податкових надходжень припадає на ПДФО, а найменша – податку на заробітну плату.

Оскільки Німеччина є достатньо розвиненою країною Європи, то може слугувати прикладом для використання її досвіду зі справляння податків (рис 3).

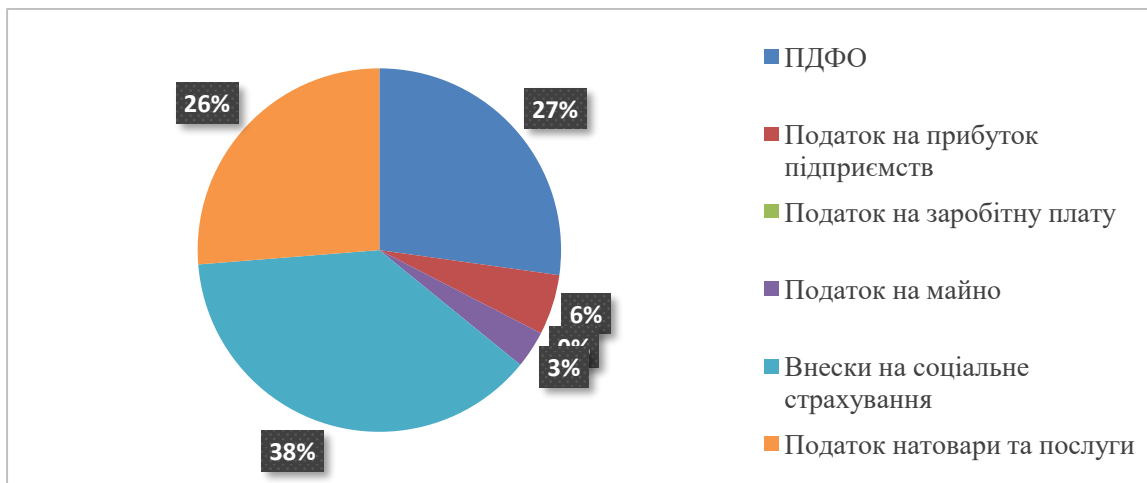


Рис 3 – Структура податкових надходжень Німеччини у 2017 році. [4]

Таким чином, у Німеччині більшу частку податкових надходжень складають внески на соціальне страхування, податок на заробітну плату відсутній, а податок на товари та послуги і ПДФО становлять чверть надходжень кожен.

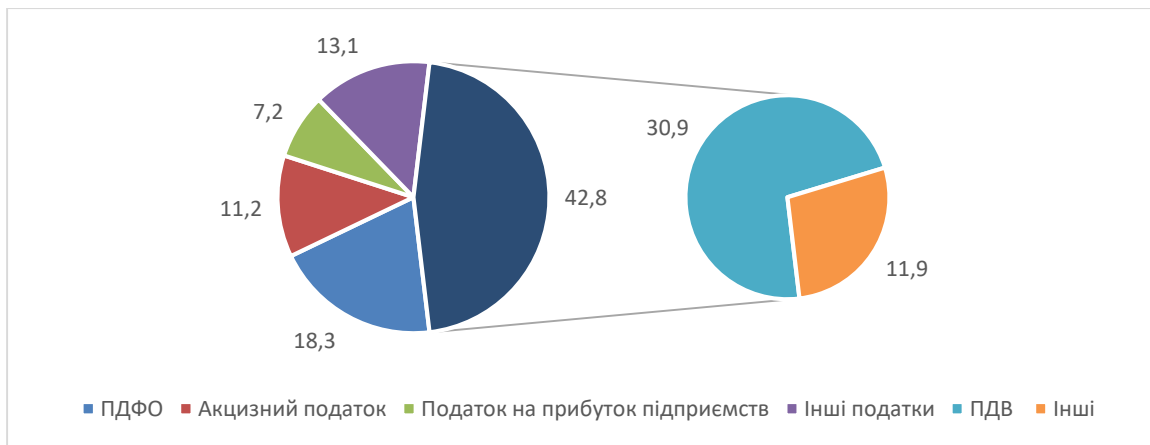


Рис 4 – Структура податкових надходжень України у 2017 році [1]

Отже, у 2017 році в Україні податок на товари та послуги склав майже половину податкових надходжень та стягувався найбільше у вигляді ПДВ, п'яту частину податкових надходжень склав ПДФО, що свідчить про те, що вони є головними джерелами формування бюджету країни.

Як бачимо, в країнах, які входять до великої сімки, використовуються достатньо ефективні механізми збору податків. Не зважаючи на податковий тиск, ці країни є високорозвиненими, що свідчить про ефективний подальший розподіл бюджетних коштів платників.

Список використаних джерел:

1. Статистичний збірник Міністерства фінансів "Бюджет України - 2018". Міністерство фінансів України – URL: <https://www.mof.gov.ua/uk>
2. Статистичний збірник Міністерства фінансів "Бюджет України - 2015". Міністерство фінансів України – URL: <https://www.mof.gov.ua/uk>
3. Статистичний збірник Міністерства фінансів "Бюджет України – 2014". Міністерство фінансів України – URL: <https://www.mof.gov.ua/uk>
4. Податкові надходження. Організація економічного співробітництва та розвитку (ОЕСР) – URL: <https://data.oecd.org/tax/tax-revenue.htm#indicator-chart>

Логінська І.Я., Салогуб В.П., студентки
Науковий керівник: Нежива М.О., канд.
 екон. наук, доцент
 Київський національний торговельно-
 економічний університет
 м. Київ, Україна

**ВНУТРІШНІЙ АУДИТ НА ПІДПРИЄМСТВІ ЯК ЕФЕКТИВНИЙ
 МЕТОД ОЦІНКИ СТАНУ ВЕДЕННЯ БІЗНЕСУ**

На сьогоднішній день, проведенням внутрішнього аудиту, в більшості своїй, займаються лише ті підприємства, для яких є обов'язковим здійснення зовнішньої перевірки. Інші учасники економічної діяльності використовують відмінну від цієї стратегію ведення бізнесу, що на нашу думку, є не досить успішним рішенням в сучасних умовах управління. Запровадження практики внутрішнього